



POWIATOWY URZĄD PRACY

89-500 Tuchola
pl. Wolności 23

tel./fax (052) 5590800, (052) 5590801
e-mail: pup@tuchola.pl

Sytuacja na rynku pracy w powiecie tucholskim w miesiącu kwietniu 2024 r.

Zarejestrowani bezrobotni wg miast i gmin

stan na koniec miesiąca kwietnia 2023 roku

L.p.	Wyszczególnienie		Liczba bezrobotnych		Bezrobotni z prawem do zasiłku	
			Ogółem	Kobiety	Razem	Kobiety
1	Miasto	TUCHOLA	468	247	88	48
	obszar wiejski		282	152	56	29
2	Gmina	CEKCYN	224	134	53	33
3	Gmina	GOSTYCYN	159	96	35	19
4	Gmina	KĘSOWO	165	94	25	14
5	Gmina	LUBIEWO	185	117	37	23
6	Gmina	ŚLIWICE	211	114	52	25
Ogółem PUP			1694	954	346	191
Zamieszkali na wsi w PUP			1226	707	258	143

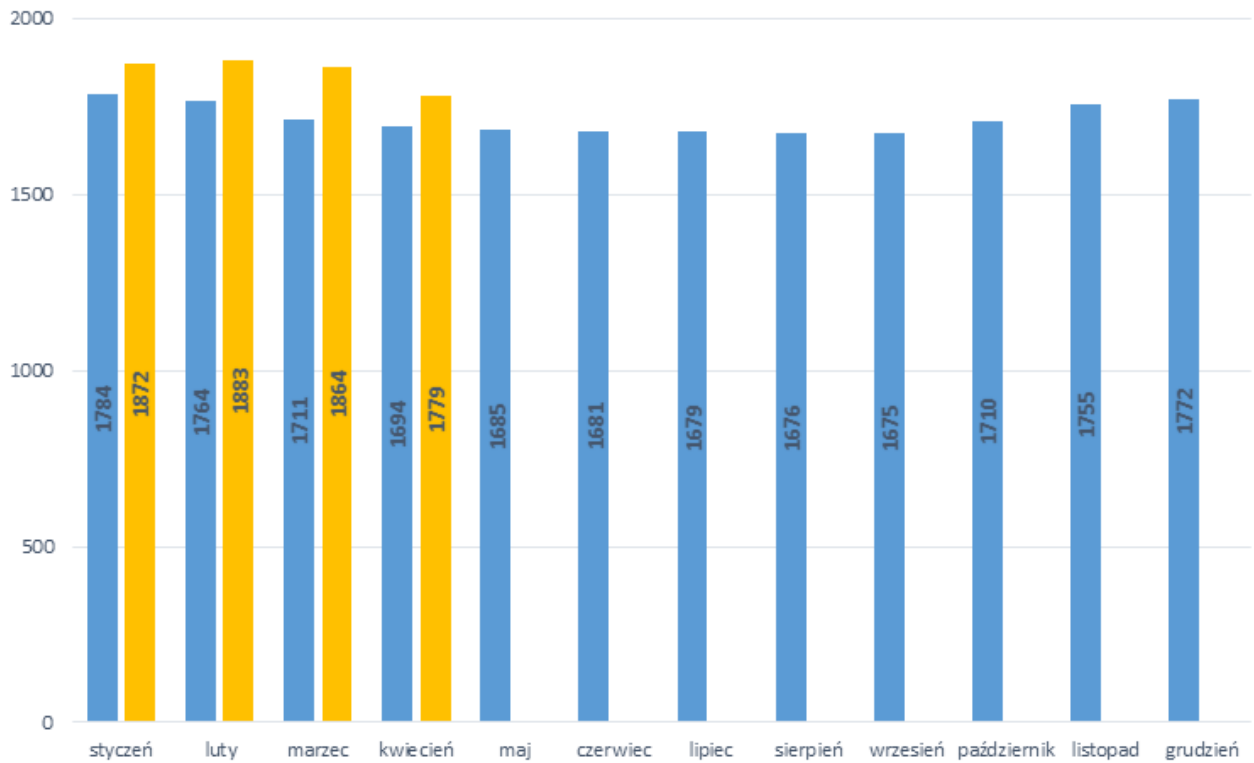
stan na koniec miesiąca kwietnia 2024 roku

L.p.	Wyszczególnienie		Liczba bezrobotnych		Bezrobotni z prawem do zasiłku	
			Ogółem	Kobiety	Razem	Kobiety
1	Miasto	TUCHOLA	484	255	84	39
	obszar wiejski		280	132	54	27
2	Gmina	CEKCYN	246	149	60	40
3	Gmina	GOSTYCYN	193	115	36	23
4	Gmina	KĘSOWO	174	100	29	17
5	Gmina	LUBIEWO	194	123	45	29
6	Gmina	ŚLIWICE	208	106	46	27
Ogółem PUP			1779	980	354	202
Zamieszkali na wsi w PUP			1295	725	270	163

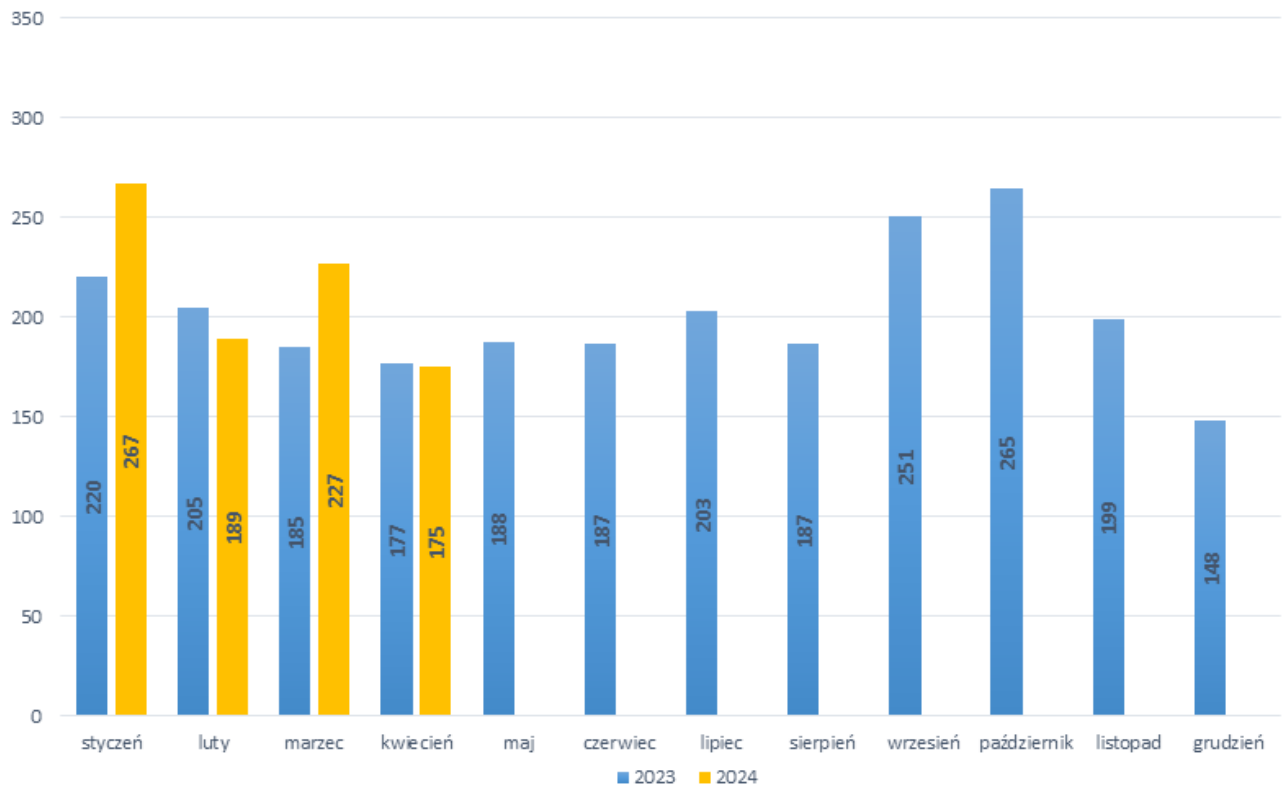
Stopa bezrobocia

Wyszczególnienie	04/2023	03/2024
Stopa bezrobocia powiat [%]	10,2	11,1
Stopa bezrobocia województwo [%]	7,3	7,3
Stopa bezrobocia Polska [%]	5,3	5,3

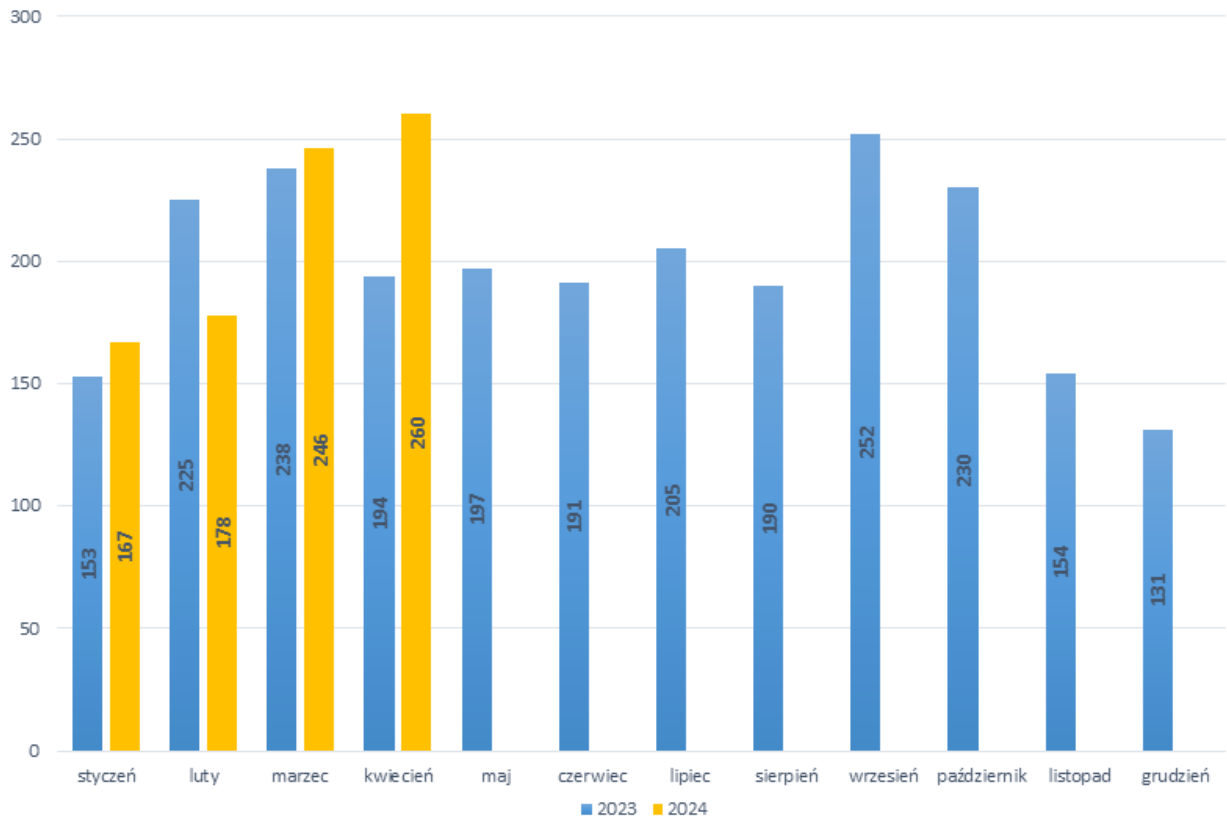
Bezrobotni w latach 2023-2024, stan w końcu miesiąca



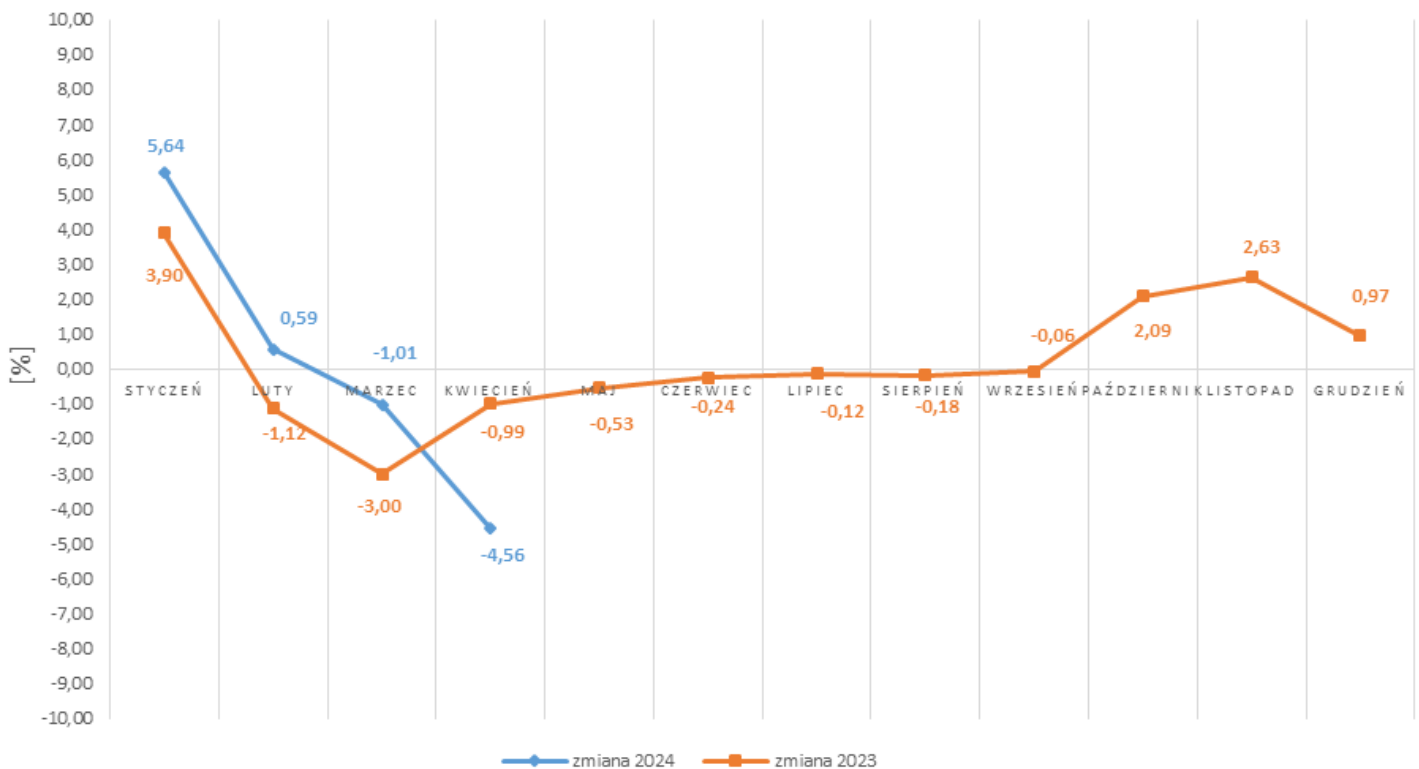
Napływ bezrobotnych w latach 2023-2024



Wyłączeni z ewidencji bezrobotnych "odpływ" w latach 2023-2024

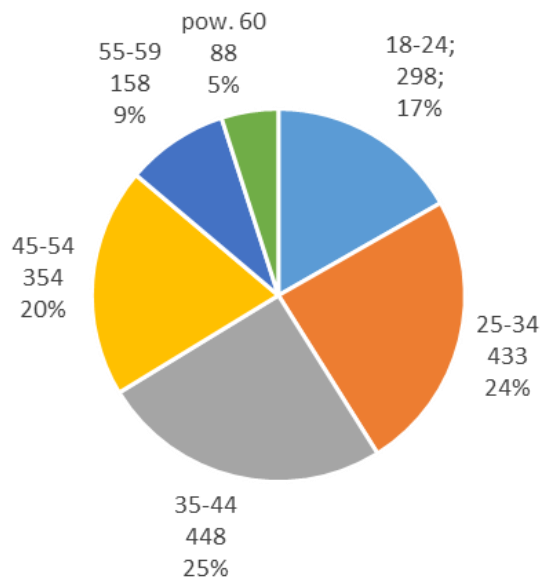


Zmiany (w %) w liczbie bezrobotnych w latach 2023-2024

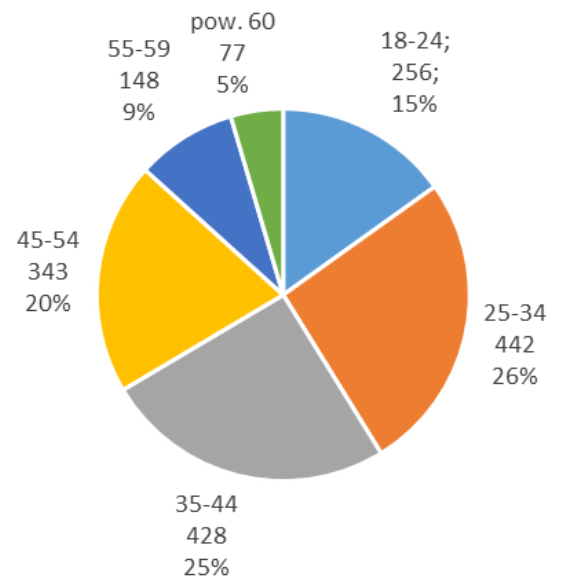


Bezrobotni wg wieku

04-2024

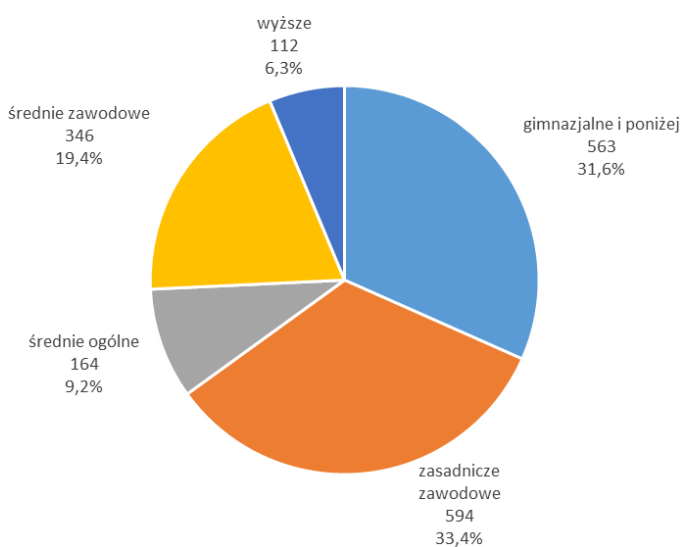


04-2023

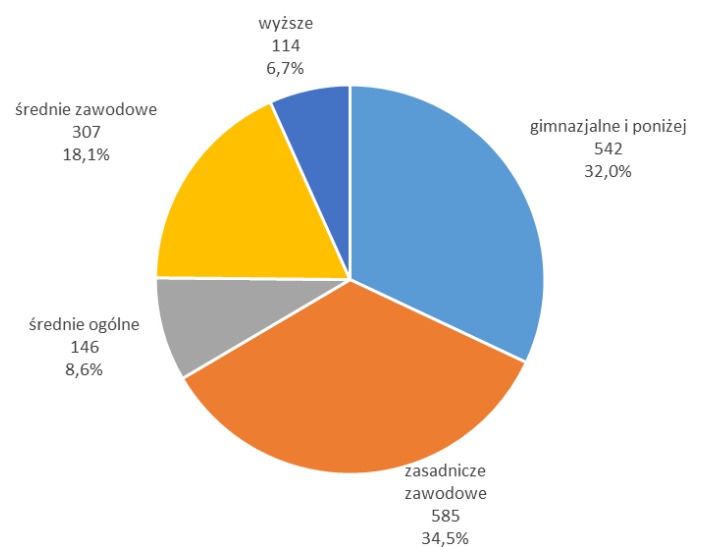


Bezrobotni wg poziomu wykształcenia

04-2024



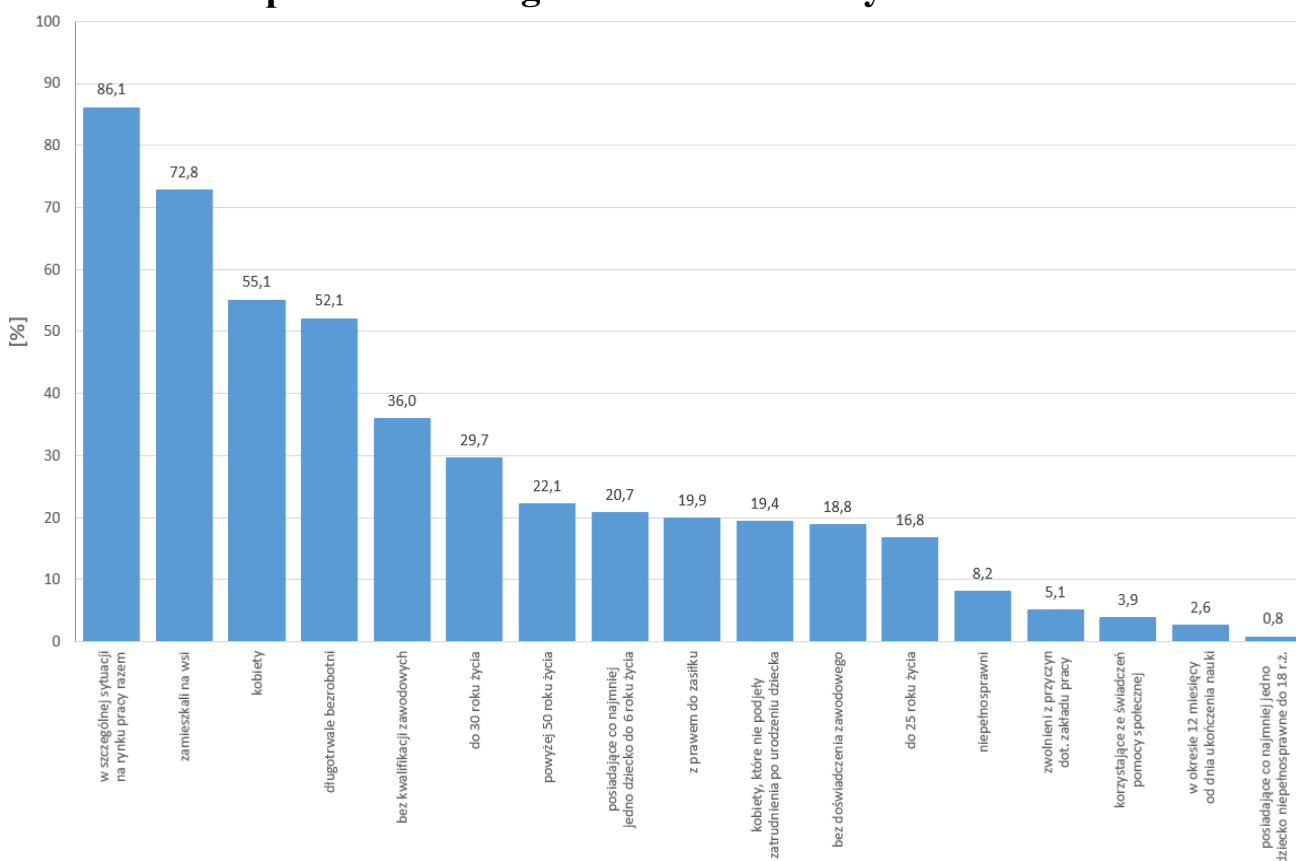
04-2023



STRUKTURA BEZROBOTNYCH W KWIETNIU W LATACH 2023-2024

Wyszczególnienie		04/2023	04/2024		
		osoby	zmiana	w %	
Ogółem		1 694	1 779	85	5,0
z tego osoby	poprzednio pracujące	1 476	1 551	75	5,1
	w tym zwolnione z przyczyn dotyczących zakładu pracy	54	91	37	68,5
	dotychczas nie pracujące	218	137	-81	-37,2
Wybrane kategorie bezrobotnych (z ogółem)					
Zamieszkali na wsi		1 226	1 295	69	5,6
w tym posiadający gospodarstwo rolne		11	14	3	27,3
Osoby w okresie do 12 miesięcy od dnia ukończenia nauki		50	47	-3	-6,0
Cudzoziemcy		20	21	1	5,0
Bez kwalifikacji zawodowych		597	640	43	7,2
Bez doświadczenia zawodowego		327	335	8	2,4
Kobiety, które nie podjęły zatrudnienia po urodzeniu dziecka		358	345	-13	-3,6
Osoby będące w szczególnej sytuacji na rynku pracy		1455	1532	77	5,3
z tego	do 30 roku życia	479	528	49	10,2
	w tym do 25 roku życia	256	298	42	16,4
	długotrwale bezrobotni	924	927	3	0,3
	powyżej 50 roku życia	383	394	11	2,9
	korzystające ze świadczeń z pomocy społecznej	72	70	-2	-2,8
	posiadające co najmniej jedno dziecko do 6 roku życia	401	369	-32	-8,0
	posiadające co najmniej jedno dziecko niepełnosprawne do 18 roku życia	20	14	-6	-30,0
	niepełnosprawni	132	145	13	9,8

Struktura społeczno-demograficzna bezrobotnych



BILANS BEZROBOTNYCH W KWIETNIU W LATACH 2023-2024

Wyszczególnienie		04/2023	04/2024				
		osoby	zmiana	w %			
Bezrobotni według stanu w końcu miesiąca poprzedzającego sprawozdanie		1 711	1 864	153	8,9		
Bezrobotni zarejestrowani w miesiącu sprawozdawczym		126	175	49	38,9		
z tego	po raz pierwszy	26	29	3	11,5		
	po raz kolejny	100	146	46	46,0		
z wieszca	po pracach interwencyjnych	0	0	0	x		
	po robotach publicznych	0	0	0	x		
	po stażu	0	2	2	x		
	po odbyciu przygotowania zawodowego dorosłych	0	0	0	x		
	po szkoleniu	1	2	1	100,0		
	po pracach społecznie użytecznych	1	0	-1	x		
Osoby wyłączone z ewidencji bezrobotnych w miesiącu sprawozdawczym		140	260	120	85,7		
z tego z przyczyn	podjęcia pracy w mies. sprawozdawczym	77	161	84	109,1		
	niesubsydiowanej	w tym	podjęcie działalności gospodarczej	53	100	47	88,7
			pracy sezonowej	6	10	4	66,7
				0	0	0	x
	subsydiowanej		24	61	37	154,2	
	z tego	z tego	prac interwencyjnych	4	11	7	175,0
			robót publicznych	11	21	10	90,9
			podjęcia działalności gospodarczej	5	24	19	380,0
			w tym w ramach bonu na zasiedlenie	0	0	0	x
			podjęcia pracy w ramach refundacji kosztów zatrudnienia bezrobotnego	2	1	-1	-50,0
			podjęcia pracy poza miejscem zamieszkania w ramach bonu na zasiedlenie	0	4	4	x
			podjęcia pracy w ramach bonu zatrudnieniowego	2	0	-2	x
			podjęcia pracy w ramach świadczenia aktywizacyjnego	0	0	0	x
			podjęcia pracy w ramach grantu na utworzenie stanowiska pracy zdalnej	0	0	0	x
			podjęcia pracy w ramach refundacji składek na ubezpieczenie społeczne	0	0	0	x
			podjęcia pracy w ramach dofinansowania wynagrodzenia za zatrudnienie skierowanego bezrobotnego powyżej 50 roku życia	0	0	0	x
			inne	0	0	0	x
			rozpoczęcia szkolenia		1	3	2
	w tym w ramach bonu szkoleniowego		0	0	0	x	
	rozpoczęcia stażu		5	6	1	20,0	
	w tym w ramach bonu stażowego		0	0	0	x	
	rozpoczęcia przygotowania zawodowego dorosłych		0	0	0	x	
	rozpoczęcia pracy społecznie użytecznej		26	28	2	7,7	
	w tym w ramach PAI		0	0	0	x	
	skierowanie do agencji zatrudnienia w ramach zlecenia działań aktywizacyjnych		0	0	0	x	
	odmowy bez uzasadnionej przyczyny przyjęcia propozycji odpowiedniej pracy lub innej formy pomocy, w tym w ramach PAI		0	0	0	x	
	niepotwierdzenia gotowości do pracy		19	20	1	5,3	
	dobrowolnej rezygnacji ze statusu bezrobotnego		6	19	13	216,7	
	podjęcia nauki		0	0	0	x	
	osiągnięcia wieku emerytalnego		2	2	0	0,0	
	nabycia praw emerytalnych lub rentowych		1	3	2	200,0	
	nabycia praw do świadczenia przedemerytalnego		1	1	0	0,0	
	innych		2	17	15	750,0	
Bezrobotni według stanu w końcu miesiąca sprawozdawczego		1 226	1 779	553	45,1		
w tym zarejestrowani po raz pierwszy		198	272	74	37,4		

BILANS BEZROBOTNYCH STYCZEŃ-KWIECIEŃ W LATACH 2023-2024

Wyszczególnienie		01-04/2023		01-04/2024		
		osoby		zmiana	w %	
Bezrobotni według stanu w końcu miesiąca poprzedzającego sprawozdanie		1 792	1 717	-75	-4,2	
Bezrobotni zarejestrowani w miesiącu sprawozdawczym		787	858	71	9,0	
z tego	po raz pierwszy	136	130	-6	-4,4	
	po raz kolejny	651	728	77	11,8	
z większa	po pracach interwencyjnych	1	2	1	100,0	
	po robotach publicznych	1	0	-1	x	
	po stażu	11	23	12	109,1	
	po odbyciu przygotowania zawodowego dorosłych	0	0	0	x	
	po szkoleniu	6	33	27	450,0	
	po pracach społecznie użytecznych	9	8	-1	-11,1	
Osoby wyłączone z ewidencji bezrobotnych w miesiącu sprawozdawczym		810	851	41	5,1	
z tego z przyczyn	podjęcia pracy w mies. sprawozdawczym	489	542	53	10,8	
	niesubsydiowanej	338	395	57	16,9	
	w tym	podjęcie działalności gospodarczej	18	28	10	55,6
		pracy sezonowej	0	0	0	x
	subsydiowanej	151	147	-4	-2,6	
	z tego	prac interwencyjnych	42	42	0	0,0
		robót publicznych	56	61	5	8,9
		podjęcia działalności gospodarczej	20	29	9	45,0
		w tym w ramach bonu na zasiedlenie	0	0	0	x
		podjęcia pracy w ramach refundacji kosztów zatrudnienia bezrobotnego	18	5	-13	-72,2
		podjęcia pracy poza miejscem zamieszkania w ramach bonu na zasiedlenie	5	8	3	60,0
		podjęcia pracy w ramach bonu zatrudnieniowego	4	0	-4	x
		podjęcia pracy w ramach świadczenia aktywizacyjnego	0	0	0	x
		podjęcia pracy w ramach grantu na utworzenie stanowiska pracy zdalnej	0	0	0	x
		podjęcia pracy w ramach refundacji składek na ubezpieczenie społeczne	0	0	0	x
		podjęcia pracy w ramach dofinansowania wynagrodzenia za zatrudnienie skierowanego bezrobotnego powyżej 50 roku życia	2	0	-2	x
		inne	4	2	-2	-50,0
		rozpoczęcia szkolenia	6	35	29	483,3
		w tym w ramach bonu szkoleniowego	0	0	0	x
	rozpoczęcia stażu	41	28	-13	-31,7	
	w tym w ramach bonu stażowego	0	0	0	x	
	rozpoczęcia przygotowania zawodowego dorosłych	0	0	0	x	
	rozpoczęcia pracy społecznie użytecznej	35	34	-1	-2,9	
	w tym w ramach PAI	0	0	0	x	
	skierowanie do agencji zatrudnienia w ramach zlecenia działań aktywizacyjnych	0	0	0	x	
	odmowy bez uzasadnionej przyczyny przyjęcia propozycji odpowiedniej pracy lub innej formy pomocy, w tym w ramach PAI	0	0	0	x	
	niepotwierdzenia gotowości do pracy	99	83	-16	-16,2	
dobrowolnej rezygnacji ze statusu bezrobotnego	60	38	-22	-36,7		
podjęcia nauki	0	0	0	x		
osiągnięcia wieku emerytalnego	9	11	2	22,2		
nabycia praw emerytalnych lub rentowych	3	6	3	100,0		
nabycia praw do świadczenia przedemerytalnego	6	8	2	33,3		
innych	62	66	4	6,5		
Bezrobotni według stanu w końcu miesiąca sprawozdawczego		1 694	1 779	85	5,0	
w tym zarejestrowani po raz pierwszy		253	272	19	7,5	

Niepełnosprawni

Lp.	Wyszczególnienie	04/2023	04/2024	wzrost/spadek
1	Liczba zarejestrowanych ogółem z tego:	147	159	+12
	- niepełnosprawni poszukujący pracy niepozostający w zatrudnieniu	15	14	-1
	- niepełnosprawni bezrobotni	132	145	+13
2	Bezrobotni niepełnosprawni z prawem do zasiłku	23	42	+19
3	Zarejestrowani od początku roku	59	61	+2
4	Niepełnosprawni, którzy podjęli pracę od początku roku	28	26	-2

Miejsca pracy i aktywizacji zgłoszone do urzędu

Lp.	Wyszczególnienie	01-04/2023	01-04/2024	wzrost/spadek
1	Miejsca pracy ogółem	381	328	-53
	w tym na pracę subsydiowaną	140	116	-24
2	Miejsca aktywizacji zawodowej	79	66	-13
	w tym			
	- staże	42	36	-6
	- przygotowanie zawodowe dorosłych	0	0	0
	- prace społecznie użyteczne	37	30	-7
Razem miejsca pracy i aktywizacji zawodowej		460	394	-66